

Fecha última actualización:
6/01/2026
Semana: 32



Comportamiento epidemiológico de la Leptospirosis en el departamento de Antioquia

GOBERNACIÓN DE ANTIOQUIA
República de Colombia

Año

▼

2025

Periodo

▼

Selección ...

Semana

▼

Todas

Subregión

▼

Todas

Municipio

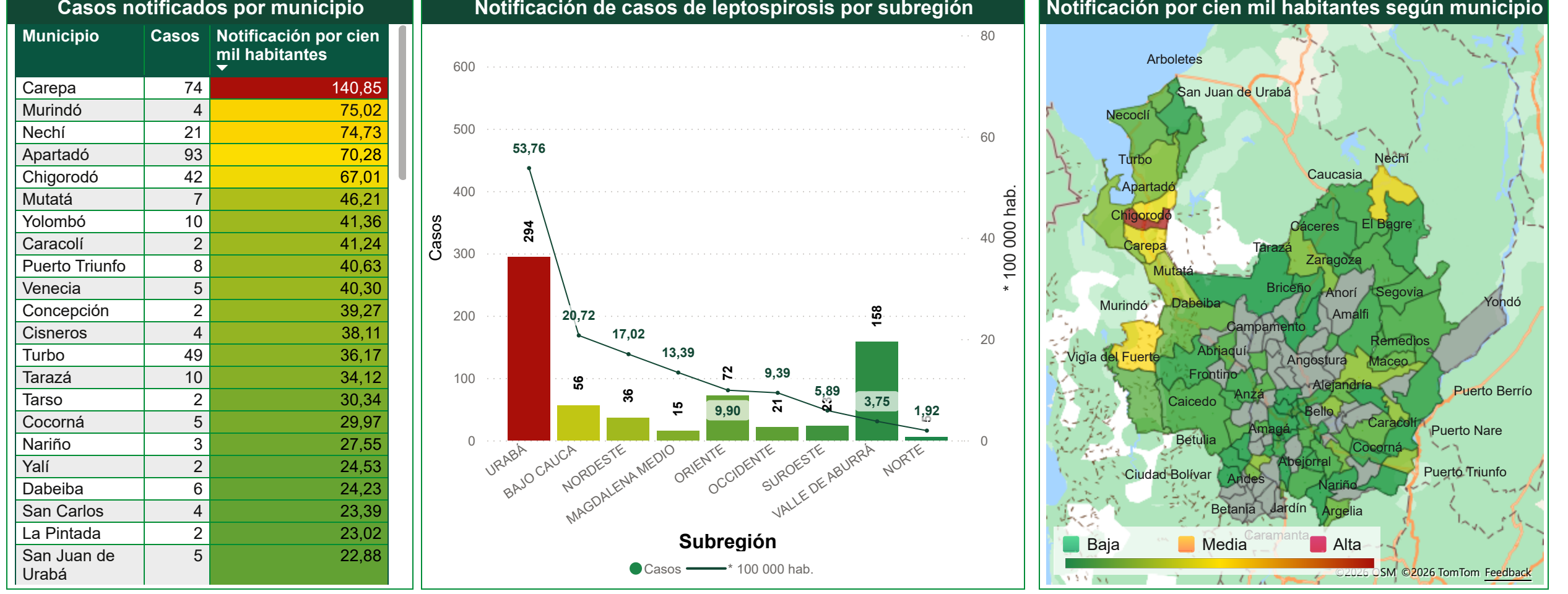
▼

Todas

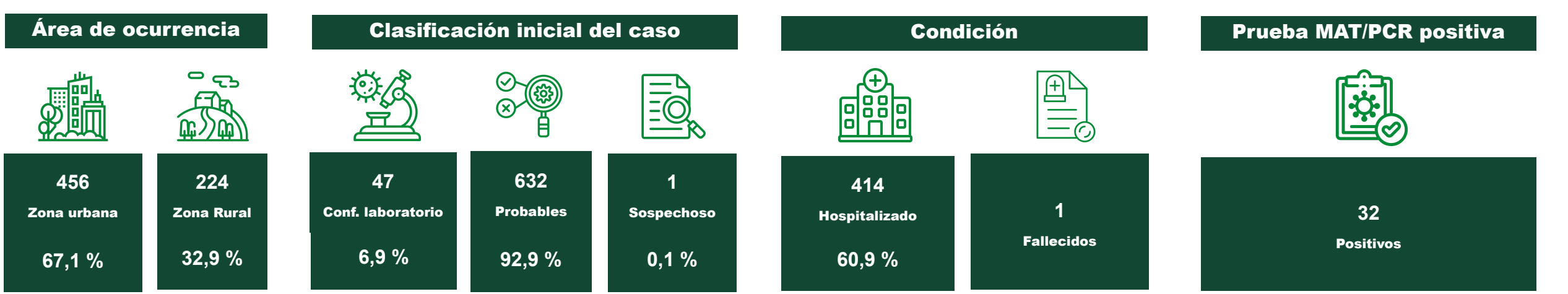
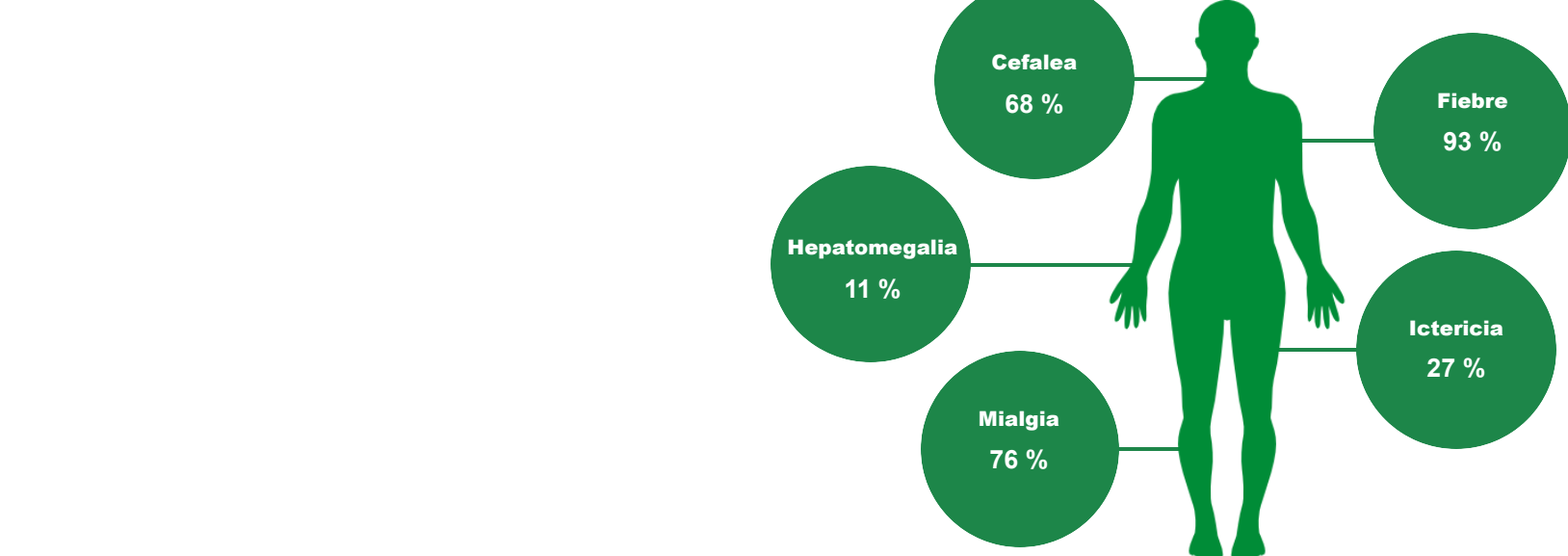
Limpiar Filtros



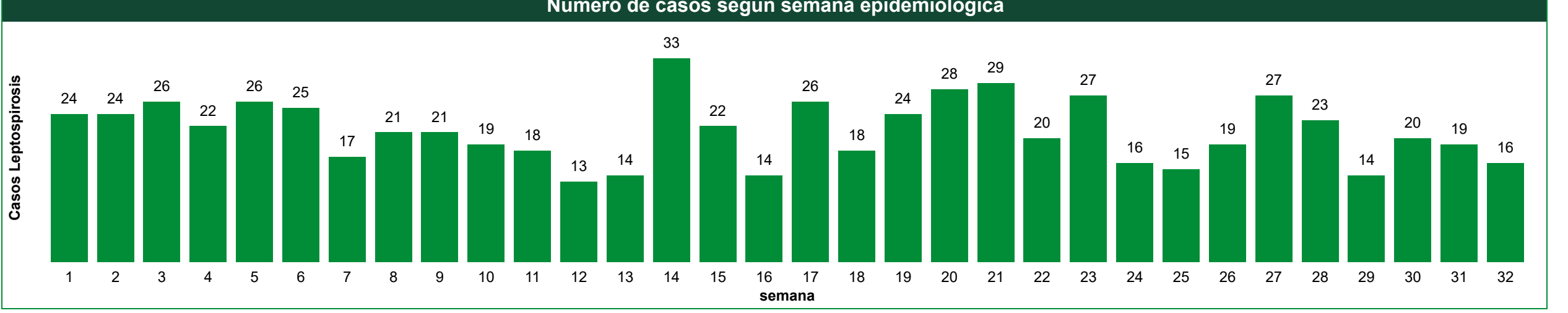
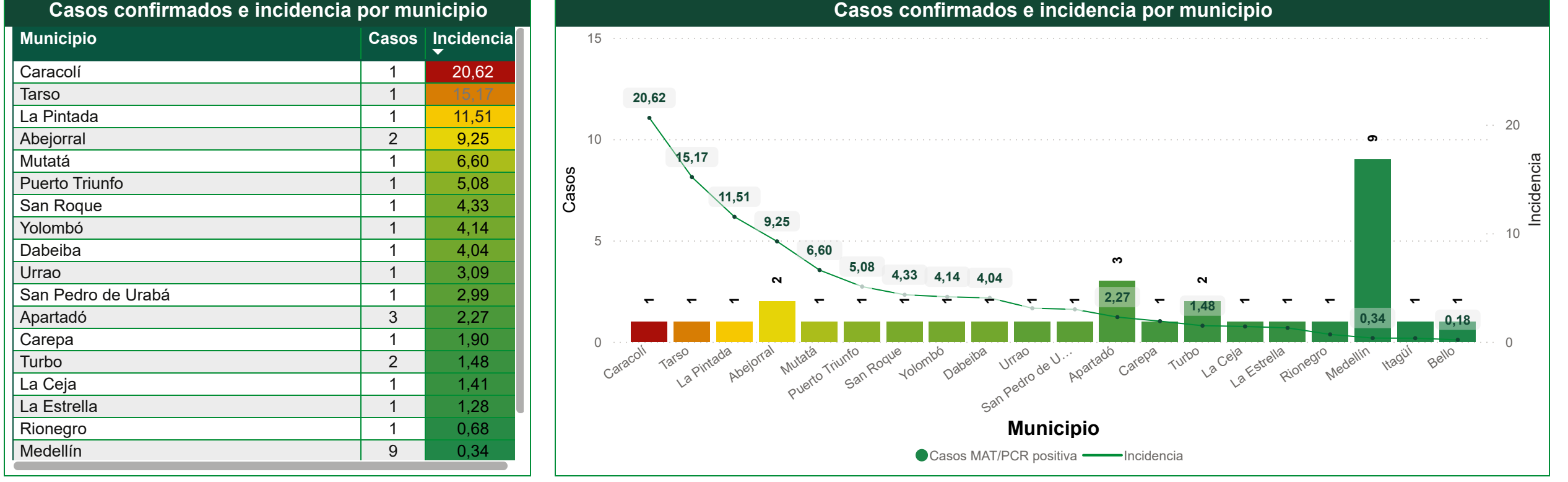
Notificación por municipio y subregión



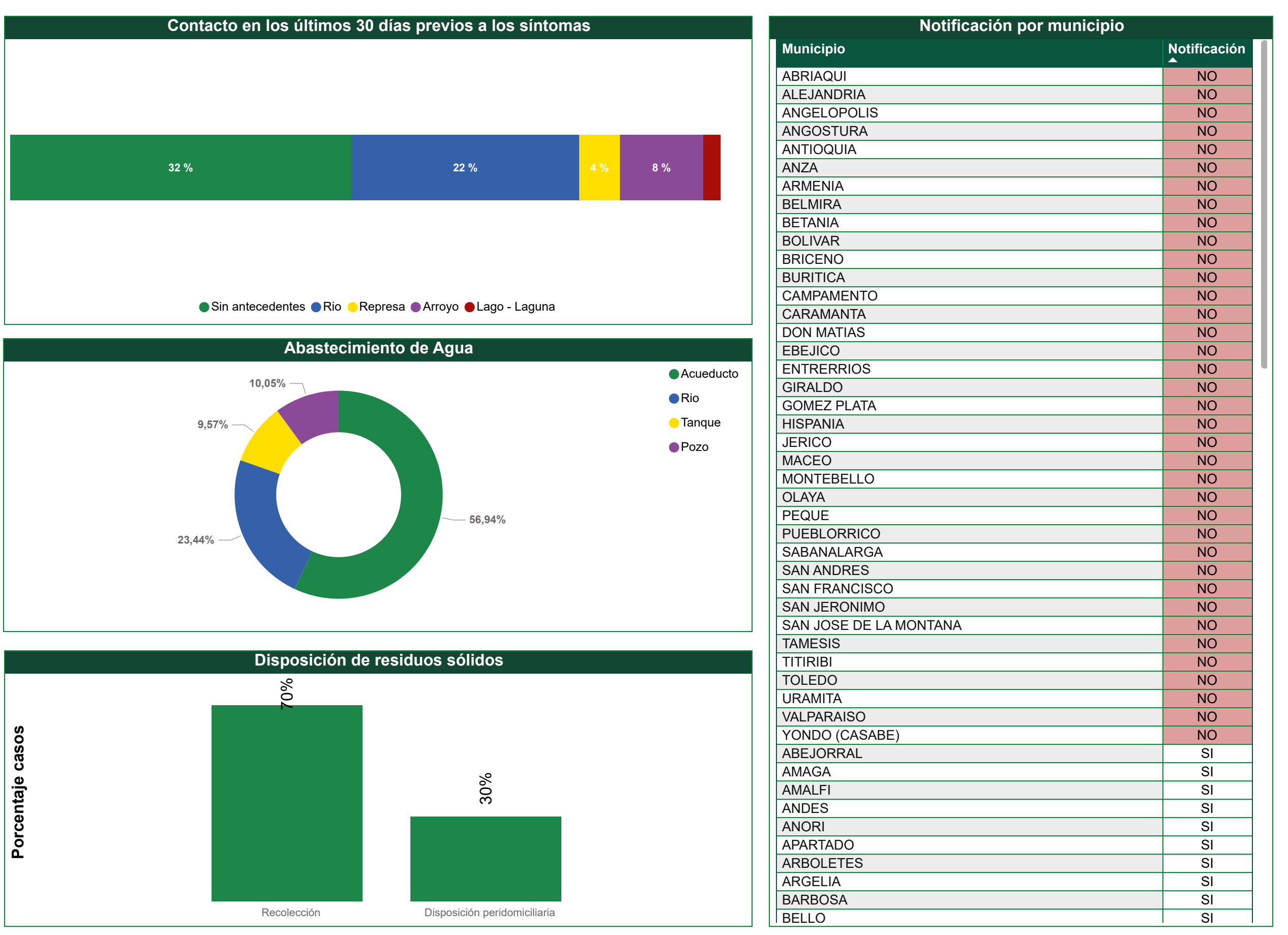

Datos clínicos



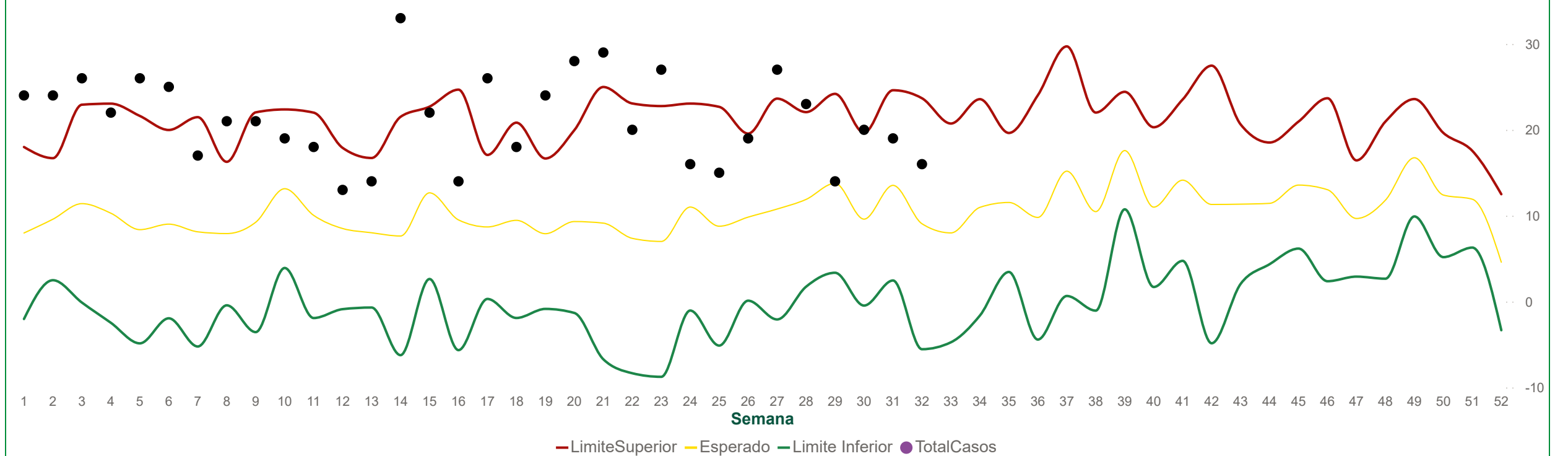
Casos confirmados e incidencia por municipio



Antecedentes epidemiológicos



Canal endémico leptospirosis



Fecha última actualización:
6/01/2026
Semana 53



Comportamiento epidemiológico de la leptospirosis en el departamento de Antioquia



Municipio

Todas

Periodo

Selección múltiple

Semana

Todas

Limpiar Filtros

Comportamientos Inusuales					
Comportamientos de la leptospirosis durante el año 2025					
Municipio	Observado 2025	Esperado 2025	Razon	Poisson	Interpretacion
Abejorral	3	1,50	2,00	0,1255	Incremento ↗
Amalfi	3	1,00	3,00	0,0613	Incremento ↗
Arboletes	2	1,00	2,00	0,1839	Incremento ↗
Barbosa	5	2,00	2,50	0,0361	Incremento ↗
Bello	9	6,00	1,50	0,0688	Incremento ↗
Betulia	3	1,00	3,00	0,0613	Incremento ↗
Cáceres	3	2,00	1,50	0,1804	Incremento ↗
Caldas	8	2,50	3,20	0,0031	Incremento ↗
Cañasgordas	3	1,00	3,00	0,0613	Incremento ↗
Carepa	74	14,00	5,29	0,0000	Incremento ↗
Carmen de viboral	10	1,00	10,00	0,0000	Incremento ↗
Caucasia	13	2,00	6,50	0,0000	Incremento ↗
Chigorodó	42	28,00	1,50	0,0030	Incremento ↗
Cocorná	5	1,00	5,00	0,0031	Incremento ↗
Copacabana	3	2,00	1,50	0,1804	Incremento ↗
Dabeiba	6	1,00	6,00	0,0005	Incremento ↗
El Bagre	5	1,00	5,00	0,0031	Incremento ↗
Envigado	11	1,00	11,00	0,0000	Incremento ↗
Frontino	2	1,00	2,00	0,1839	Incremento ↗
Girardota	4	1,00	4,00	0,0153	Incremento ↗
Guarne	4	2,00	2,00	0,0902	Incremento ↗
La Ceja	6	1,00	6,00	0,0005	Incremento ↗
Liborina	2	1,00	2,00	0,1839	Incremento ↗
Medellín	109	60,00	1,82	0,0000	Incremento ↗
Nariño	3	1,50	2,00	0,1255	Incremento ↗
Nechí	21	7,00	3,00	0,0000	Incremento ↗
Puerto Triunfo	8	4,00	2,00	0,0298	Incremento ↗
Rionegro	25	2,00	12,50	0,0000	Incremento ↗
Sabaneta	2	1,00	2,00	0,1839	Incremento ↗
San Carlos	4	1,00	4,00	0,0153	Incremento ↗
San Juan de Urabá	5	1,00	5,00	0,0031	Incremento ↗
Santafé de Antioquia	3	1,00	3,00	0,0613	Incremento ↗
Santo Domingo	3	2,00	1,50	0,1804	Incremento ↗
Sonsón	2	1,00	2,00	0,1839	Incremento ↗
Tarazá	10	2,00	5,00	0,0000	Incremento ↗
Tarso	2	1,00	2,00	0,1839	Incremento ↗
Urrao	5	1,00	5,00	0,0031	Incremento ↗
Venecia	5	1,50	3,33	0,0141	Incremento ↗
Yolombó	10	4,50	2,22	0,0104	Incremento ↗
Zaragoza	4	2,50	1,60	0,1336	Incremento ↗
Abriaquí			0,00	1,0000	Estable ●
Alejandro			0,00	1,0000	Estable ●
Amagá	2	3,00	0,67	0,2240	Estable ●
Angelópolis			0,00	1,0000	Estable ●
Apartadó	93	75,00	1,24	0,0056	Estable ●
Armenia			0,00	1,0000	Estable ●
Belmira			0,00	1,0000	Estable ●
Betania			0,00	1,0000	Estable ●
Ciudad Bolívar	1	1,00	1,00	0,3679	Estable ●
Concepción	2	2,00	1,00	0,2707	Estable ●
Don Matías			0,00	1,0000	Estable ●
Guadalupe	1	1,00	1,00	0,3679	Estable ●
Hispania			0,00	1,0000	Estable ●
Itagüí	5	3,50	1,43	0,1322	Estable ●
Ituango	1	1,50	0,67	0,3347	Estable ●
La Estrella	2	3,00	0,67	0,2240	Estable ●
La Pintada	2	3,00	0,67	0,2240	Estable ●
La Unión	2	2,00	1,00	0,2707	Estable ●
Marinilla	3	4,50	0,67	0,1687	Estable ●
Murindó	4	3,00	1,33	0,1680	Estable ●
Mutatá	7	9,00	0,78	0,1171	Estable ●
Necoclí	10	7,00	1,43	0,0710	Estable ●
Puerto Berrío	4	4,00	1,00	0,1954	Estable ●
Puerto Nare	1	2,00	0,50	0,2707	Estable ●
Remedios	5	6,00	0,83	0,1606	Estable ●
Salgar	1	1,00	1,00	0,3679	Estable ●
San José de La Montaña			0,00	1,0000	Estable ●
San Luis	1	1,00	1,00	0,3679	Estable ●
San Pedro	1	2,00	0,50	0,2707	Estable ●
San Pedro de Urabá	6	5,00	1,20	0,1462	Estable ●
Santa Bárbara	1	1,00	1,00	0,3679	Estable ●
Segovia	6	8,50	0,71	0,1066	Estable ●
Sopetrán	3	3,00	1,00	0,2240	Estable ●
Titiribí			0,00	1,0000	Estable ●
Toledo			0,00	1,0000	Estable ●
Turbo	49	39,00	1,26	0,0174	Estable ●
Valdivia	1	2,00	0,50	0,2707	Estable ●
Valparaíso			0,00	1,0000	Estable ●
Vegachí	2	2,00	1,00	0,2707	Estable ●
Yarumal	1	1,00	1,00	0,3679	Estable ●
Andes		2,00	0,00	0,1353	Decremento ↘
Angostura		1,00	0,00	0,3679	Decremento ↘
Anorí		1,00	0,00	0,3679	Decremento ↘
Anzá		2,00	0,00	0,1353	Decremento ↘
Argelia		1,00	0,00	0,3679	Decremento ↘
Briceño		2,00	0,00	0,1353	Decremento ↘
Buritica		1,00	0,00	0,3679	Decremento ↘
Caicedo	1		0,00	0,0000	Decremento ↘
Campamento		1,00	0,00	0,3679	Decremento ↘
Caracolí	2		0,00	0,0000	Decremento ↘
Caramanta		1,50	0,00	0,2231	Decremento ↘
Carolina		1,00	0,00	0,3679	Decremento ↘
Cisneros	4		0,00	0,0000	Decremento ↘
Concordia	1		0,00	0,0000	Decremento ↘
Ebéjico		1,00	0,00	0,3679	Decremento ↘
El Retiro		1,50	0,00	0,2231	Decremento ↘
El Santuario		1,50	0,00	0,2231	Decremento ↘
Enterríos		1,00	0,00	0,3679	Decremento ↘
Fredonia		3,00	0,00	0,0498	Decremento ↘
Giraldo		1,00	0,00	0,3679	Decremento ↘
Gómez Plata		1,00	0,00	0,3679	Decremento ↘
Granada	2		0,00	0,0000	Decremento ↘
Guatapé		1,00	0,00	0,3679	Decremento ↘
Heliconia	1		0,00	0,0000	Decremento ↘
Jardín		1,00	0,00	0,3679	Decremento ↘
Jericó		1,00	0,00	0,3679	Decremento ↘
Maceo		2,50	0,00	0,0821	Decremento ↘
Montebello		1,00	0,00	0,3679	Decremento ↘
Olaya		1,00	0,00	0,3679	Decremento ↘
Peñol		1,00	0,00	0,3679	Decremento ↘
Peque		1,00	0,00	0,3679	Decremento ↘
Pueblorrico		1,00	0,00	0,3679	Decremento ↘
Sabanalarga		3,00	0,00	0,0498	Decremento ↘
San Andrés de Cuerquía		1,00	0,00	0,3679	Decremento ↘
San Francisco		1,00	0,00	0,3679	Decremento ↘
San Jerónimo		1,00	0,00	0,3679	Decremento ↘
San Rafael		2,00	0,00	0,1353	Decremento ↘
San Roque	1	3,00	0,33	0,1494	Decremento ↘
San Vicente		2,00	0,00	0,1353	Decremento ↘
Santa Rosa de Osos		1,50	0,00	0,2231	Decremento ↘
Támesis		2,00	0,00	0,1353	Decremento ↘
Uramita		1,00	0,00	0,3679	Decremento ↘
Vigía del Fuerte	2	4,50	0,44	0,1125	Decremento ↘
Yalí	2		0,00	0,0000	Decremento ↘
Yondó		3,00	0,00	0,0498	Decremento ↘
Total	680	339,00	2,01	0,0000	Incremento

Elaborado por:

Andrés Felipe Úsuga Rodríguez
Epidemiólogo Zoonosis
Secretaría de Salud e Inclusión Social

Juan Camilo Betancur Arboleda
GESIS
Secretaría de Salud e Inclusión Social

Juan David Morales Rojas
Practicante Excelencia Gobernación de Antioquia
Secretaría de Salud e Inclusión Social

Fuente: SIVIGILA.
Leptospirosis, Código 455.

